








Les monuments historiques et leur visibilité

Echelle 1 / 5 000°

-  Abords des monuments historiques (rayons 500m)
-  Monuments historiques inscrits ou classés
-  Sols inscrits ou classés
-  Vues directes sur les monuments historiques
-  Points de vue remarquables accessibles au public (covisibilité générale sur la ville d'Evreux)